

USA Évolution de la population hispanique en trois tableaux et synthèse texte

En 1970 la population hispanique des États-Unis était 7m. Aujourd'hui il est 57m. Par le milieu du siècle elle doublera de nouveau; un sur quatre Américains sera de descendance Latino. Proportionnellement, les É-U ont vu de plus grandes migrations auparavant. Mais l'ascension des Hispaniques est différente. Jamais un si grand groupe n'a vécu aussi près de leurs terres ancestrales. Et les É-U entrent dans une ère de déclin de sa population blanche. D'ici 2044, les Blancs de descendance européenne composeront moins que la moitié la population. Cela implique autant des défis que des occasions. Les Hispaniques d'aujourd'hui sont plus pauvres et moins instruits que les Blancs. Mais, de façon saisissante, ils sont jeunes, baissant l'âge médian et offrant de remplir le marché du travail quand d'autres pays riches grisonnent. Les politiciens discutent trop souvent des Hispaniques simplement comme des victimes ou des bandits d'immigration. Mais cinq sixièmes sont des résidents légaux et la croissance récente a été surtout faite de naissances, pas la migration. L'influence politique des Hispaniques ne peut que s'intensifier : presque 1m de nouveaux électeurs annuellement.

Tu casa es mi casa: Hispanic America

In 1970 America's Hispanic population was 7m. Today it is 57m. By mid-century it will double again; one in four Americans will be of Latino descent. America has seen proportionally larger migrations before. But the Hispanics' rise is different. Never has such a large group lived so close to their ancestral homelands. And America is entering an era of white decline. By 2044 whites of European descent will make up less than half the population. That brings both challenges and opportunities. Today's Hispanics are poorer and less educated than whites. But they are strikingly young, lowering the median age and offering to fill the labour market when other rich countries are greying. Politicians too often discuss Hispanics merely as victims or villains of immigration. But five-sixths are legal residents and recent growth has been mostly from births, not migration. Hispanics' political clout will only grow: nearly 1m reach voting age annually.

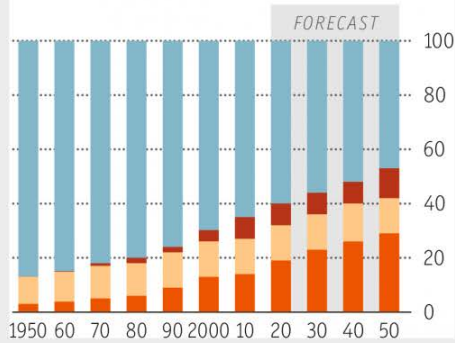
Recherche, traduction et édition pour la CGAQ par Luc de Bellefeuille, 23.12.2015
Source : *The Economist Expresso*, 23.12.2015

Spanish steps

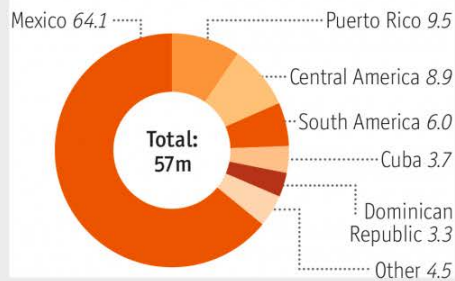
United States

Racial/ethnic composition, %

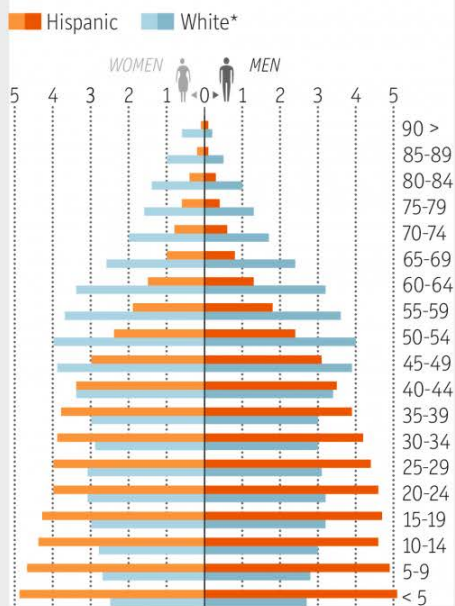
Hispanic Black Asian/other White*



Hispanic population by origin, 2013, %



Population by age group, 2010, % of total



*Non-Hispanic

Sources: Pew Research Centre; US Census Bureau; "Latino Boom II" by Chiqui Cartagena; "Latino America" by Matt Barreto and Gary Segura